

## FICHA TÉCNICA

## Downlight / MONTANA

Ref. DLM25RCCT



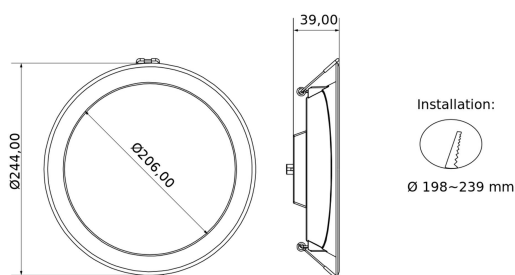
**3** ANOS DE GARANTIA  
 ECO  
 CCT SWITCH  
 3000/4000/6000K  
 25 W  
 0,18 A  
 80 lm/w  
 2000/2125/2125 lm  
 IK03  
 CRI >80  
 20000 h  
 Abertura: 110 °  
 -20 a 40 °C  
 CE RoHS

## Baixar



## Downlight 25W Redondo CCT Switch

## MEDIDAS



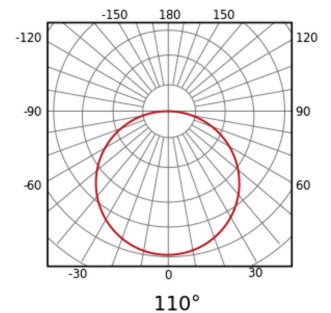
## Dados eléctricos

Tecnologia de iluminação:	LED
Fator de potência:	>0,60
Frequência:	50/60 Hz
Classe de isolamento:	Classe II

Potência consumida:	25 W
Tensão:	200 - 264 V
Corrente de entrada:	0,18 A

## Dados fotométricos

Temperatura de cor:	3000/4000/6000K
Índice de reprodução cromática:	>80
Agrupamento de MacAdam:	3
Lâmpada cor/aplicação:	Blanco ajustable
Fluxo luminoso real:	2000 / 2125 / 2125 lm
Fluxo luminoso nominal:	2625 / 2750 / 2750 lm
Eficiência luminosa :	80 lm/W
Simetria óptica:	Simétrica
Ângulo de abertura:	110 °
Número de LEDs:	168
Tipo de LED:	SMD2835
Vida:	20000 h L70B50
Ciclos de ignição:	15000



## Dados físicos

Cor:	RAL9016	Acabamento:	Branco
Material:	Polycarbonato	Material do difusor:	Polycarbonato
Temperatura de funcionamento:	-20 ~ 40 °C	Grau de proteção IP:	IP20
IP instalado:	IP44	Grau de proteção IK:	IK03



## Dados dimensionais

Tipo de instalação:	Embutido	Formato:	Circular
Diâmetro exterior:	265 mm	Diâmetro de corte:	198 - 239 mm
Altura/Profundidade:	41 mm	Peso:	520 gr

## Embalagem (Unidad)

Embalagem	Mínimo	Máximo	Divisível	Comprimento (m)	Largura (m)	Profundidade (m)	Volume (m <sup>3</sup> )
BOX	1	1	Não	0.25	0.25	0.06	0.00375
OUTERBOX	20	20	Sim	0.525	0.325	0.53	0.0904313

## Accessórios

Referência	Descrição
	<u>AE</u> Aro encastrável para Downlight
	<u>ANE</u> Aro não encastrável para Downlight