

ND10R

DownLed empotrable ultrafino

Acabados:



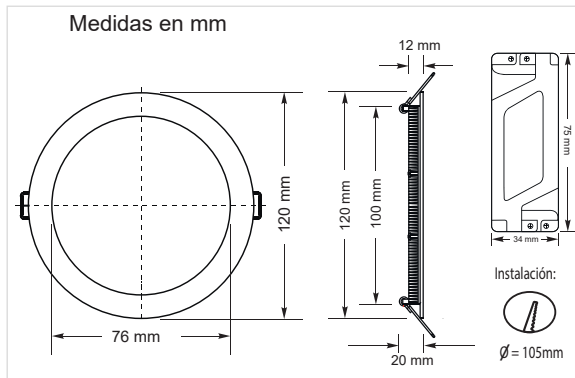
Opciones:



Producto



Dimensiones

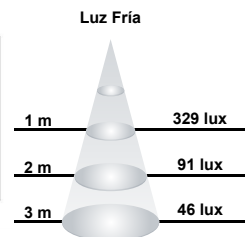
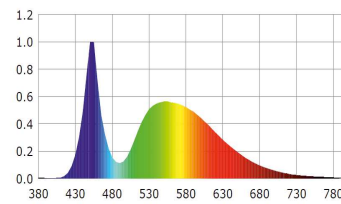


Datos Técnicos

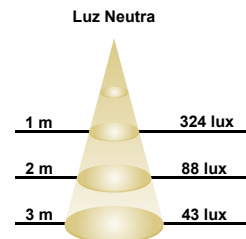
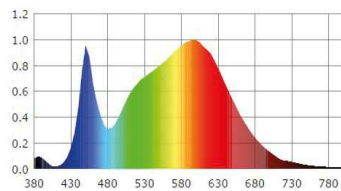
Entrada:	110~240Vac 50-60Hz
Potencia:	9W
Nº de LEDs:	40 chips SMD 2835
Factor Potencia:	>0.50
Eficiencia Lumínica:	75 lm/w
Potencia LED:	0.22W
Flujo Luminoso:	676 lm (BF) 661 lm (BN) 632 lm (BC)
Intensidad Lumínica:	228cd
Grado de IP:	IP20
Temp. Trabajo:	-10°C +40°C
Nº Conmutaciones:	15.000
Certificaciones:	CE, RoHS
Eficiencia Energética:	A+
Vida útil:	30.000h (L70:B10)
Regulación:	Si, (Opcional DM250-700mA)
Peso:	220 gramos

Datos Fotométricos

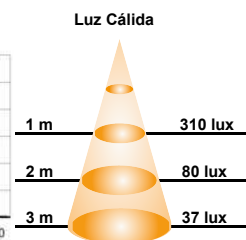
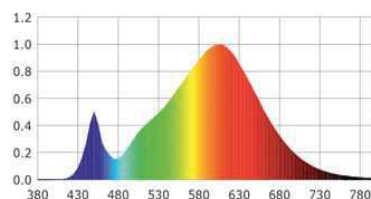
Ángulo de apertura = 120°
Flujo Luminoso = 676 lm
Tª de color CCT = 5500K (BF)
CRI =>80



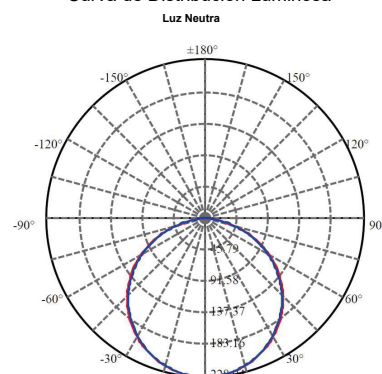
Ángulo de apertura = 120°
Flujo Luminoso = 661 lm
Tª de color CCT = 4000K (BN)
CRI =>80



Ángulo de apertura = 120°
Flujo Luminoso = 632 lm
Tª de color CCT = 3000K (BC)
CRI =>80



Curva de Distribución Lumínica



Chip utilizado

EPISTAR



ThreeLine TECHNOLOGY