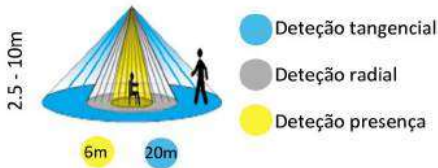


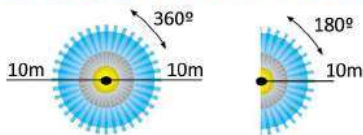
iMS M4-4 360° Presença



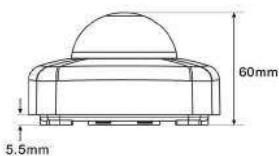
ÁREA DE DETECÇÃO



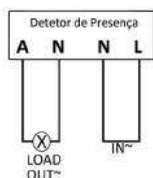
APLICAÇÃO EM TETO E PAREDE



DESENHO TÉCNICO



ESQUEMA DE LIGAÇÃO



Descrição	Código	EAN
iMS M4-4 360° Presença	818461	5600630818461

CARACTERÍSTICAS

Detetor de presença saliente com sensor de infravermelhos para aplicação em teto

- Detetor de presença com sensor de infravermelhos com 4 piro sensor para aplicação saliente em teto e parede. Ideal para a deteção de presença em locais onde os movimentos sejam reduzidos, como: salas de aula, pavilhões, hall entrada, salas de reuniões.

FICHA TÉCNICA

Tipo sensor:	infravermelhos
Tipo de lente:	multi lente - emite um maior número de feixes por m ²
Potência:	2000W / 16A (lâmpadas incandescentes e fluorescentes); 1000W (lâmpadas economizadoras e LED)
Voltagem:	220V/AC-240V/AC / 50HZ
Ângulo deteção:	360°
Alcance deteção:	Presença: 6m Tangencial: 20m
Tipo proteção:	IP55
Classe de isolamento:	II
Altura instalação:	2.5 - 10m
Regulação Crepuscular:	5 - 200Lux
Temperatura de funcionamento:	-20° + 55°
Ajuste do tempo:	10seg a 30min
Humidade:	<93%RH
Velocidade da deteção:	0.6 - 1.5m/s
Consumo:	<0.9W
Aplicação:	teto/parede
Medidas:	60mm x 102mm
Material:	Corpo: ABS Lente: PE
Proteção ultravioleta:	sim
Instalação em paralelo:	sim
Certificação:	CE, ROHS

Acessório - comando - 072099:

Possibilidade de ser adquirido à parte	
OFF:	desliga o sensor
ON:	liga o sensor
FLASH:	Função teste: liga e desliga (pisca)
AUTO:	tempo curto (10seg), dia (24H)
Alcance deteção:	25%: 1-2m / 50%: 3-5m / 75%: 5-7m / 100%: 8-10m
Ajuste do tempo:	10seg - 30m
Regulação crepuscular:	5-200 lux ou 24H