





Ficha Técnica

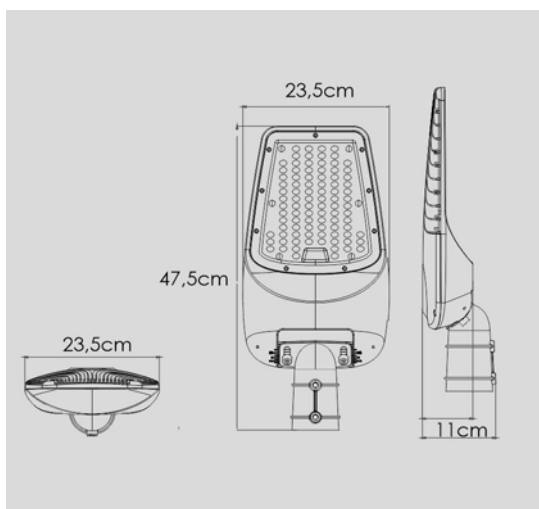


CODIGO	POTENCIA	LM	TENSION
71603010NW	60w	8580lm	100-277vac

ESPECIFICACIONES TÉCNICAS

Temperatura de Color	4000k
LED Chip	 96pcs 2835SMD
Óptica	100°x130°
Protección Sobretensión	6Kv
Montaje	BÁCULO/COLUMNA
Brazo direccionable	15°
Diámetro de Fijación	62mm
Acabado	RAL9007 Aluminio Gris
Dimensiones	47,5x23,5x11cm

												
100-277vac	6kv	0,9	60.000	40.000	-20° +50°	100°x130°	CRI>80	IP66	Ik09	2,1kg	Aluminio	



PROTECCIONES DEL DRIVER

OVP	Protección contra sobretensión
SCP	Protección contra cortocircuitos
OTP	Protección contra sobrecalentamiento